



# ULTRA CAST<sup>XT</sup>

High Temperature Clear Artwork Resin

## UltraCast XT

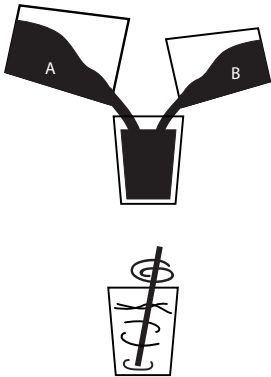
**Das ist es.** UltraCast XT ist ein zertifiziertes, ungiftiges und geruchloses Zwei-Komponenten-Harz, ein Epoxidharz. Es gehört zu den qualitativ hochwertigsten Produkten auf dem Markt.

**Das kann es.** UltraCast XT erzeugt glasklare und hochglänzende Oberflächen und bietet bestmöglichen Schutz vor Vergilbung.

**Dafür ist es.** UltraCast XT ist optimal geeignet für die großflächige Anwendung. Dazu gehören beispielsweise großformatige Malgründe, Tische, Theken, Küchenarbeitsplatten oder Fußböden. Es eignet sich hervorragend zur Veredelung, in der Mixed-Media Anwendung und im Pouring.

**Besonderheiten.** UltraCast XT ist hitzebeständig bis 100 °C. Es bietet Ihnen mit bis zu 80 Minuten eine sehr lange offene Arbeitszeit.

Überzeugen Sie selbst von der einfachen Anwendung und den beeindruckenden Ergebnissen von UltraCast XT.



## Anleitung


### Abmessen

Das Harz (A) und den Härter (B) nach Volumen 2:1 unter Verwendung von Schutzhandschuhen in einen geeigneten Mischbecher geben.

### Vermischen

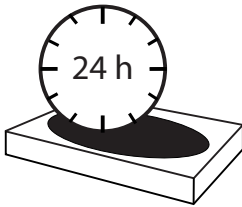
Die abgemessene Menge im Mischbecher mit einem Plastikstab für mind. 4 Minuten gut und langsam verrühren.

Nach dem Mischen haben Sie bis zu 1,5 Stunden Zeit, bevor das Kunstharzgemisch mit der Aushärtung beginnt und es dann zu dickflüssig zum Arbeiten wird.



## Gießen

Nachdem Sie Ihr Werk vorbereitet und sichergestellt haben, dass es absolut eben liegt, gießen Sie das Kunstharzgemisch einfach auf Ihr Werk. UltraCast XT ist selbstnivellierend und Sie können es problemlos mit einem Spachtel, Pinsel oder einer Schaumstoffwalze verteilen. Es ist ein hochwertiges Produkt mit minimaler Blasenbildung. Falls doch Bläschen entstehen, können Sie diese ganz einfach mit einem Bunsenbrenner oder Heißluftfön entfernen in dem Sie mit kurzen schnellen Schwenkbewegungen in einem Abstand von ca. 10 cm die Oberfläche erhitzen.



## Wartezeit

Schützen Sie Ihr Werk vor Staub durch eine Abdeckung oder sorgen Sie für eine möglichst staubfreie Umgebung. Nach 24 Stunden ist das Harz ausgehärtet aber noch mit Vorsicht zu behandeln. Nach ca. 7 Tagen ist es komplett ausgehärtet und unempfindlich. Reinigen können Sie die Oberfläche mit einem feuchten Tuch.


## Technische Daten

**Mischungsverhältnis:** 2:1 nach Volumen  
Verarbeitungszeit: bis zu 1,5 Stunden bei 22 °C  
(optimale Temperatur)

**Trocknungszeit/Aushärtung:** 12–18 Std. staubtrocken / 24 Std. ausgehärtet / komplett ausgehärtet nach 7 Tagen und voll belastbar.

**Lagerung:** Flaschen gut geschlossen halten / nicht in der Nähe von extremer Hitze oder Kälte stellen.

**Haltbarkeit:** ungeöffnet mind. 12 Monate / geöffnet ca. 6–12 Monate,  
geprüft und zertifiziert nach ASTM D4236 / ungiftig bei korrektem Gebrauch



Fachhändler





Etter

STEFANIE ETTER

Resin Kunst  
Fockenberg 1 · 73635 Rudersberg  
[www.resin-kunst.de](http://www.resin-kunst.de)

Follow us:

